

## Hotelgæster og overnatninger i 2020

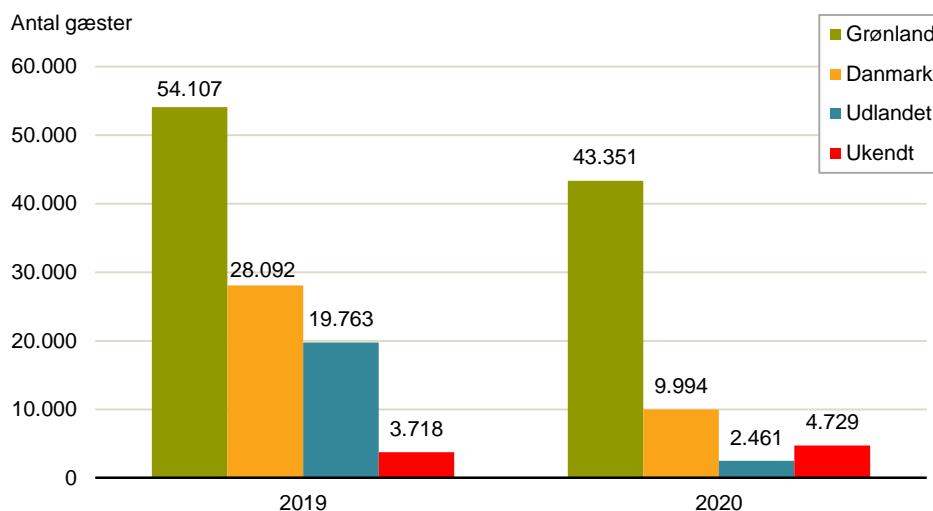
### Resume

Opgørelse over hotelgæster og overnatninger for 2020, viste et fald i gæster og overnatninger for hele Grønland. Dog viste opgørelsen en stigning i antallet af overnatninger foretaget af gæster med grønlandsk bopæl i de klassiske ferieperioder, juni, juli, august og december hvilket kunne indikere at blandt andet usikkerheden i rejseforhold udenfor Grønland har øget rejselysten internt i landet.

4. kvartal i 2020 brød med trenden fra de første 3 kvartaler der alle så betydeligt større fald i antallet af hhv. gæster og overnatninger. Derimod var 4. kvartal på næsten samme niveau som året før. Det var særligt december måned der oplevede en stigning i gæster og overnatninger i forhold til året før.

I 2020 der i alt 60.535 overnattende gæster og 174.746 overnatninger på de 51 hoteller, vandrerhjem og andre indkvarteringer i Grønland, som Grønlands Statistik modtager indberetninger fra. Dette var et fald på henholdsvis 42,7 pct. og 34,0 pct. sammenlignet med 2019.

Figur 1. Antal gæster, 2019-2020



Kilder: Grønlands Statistik – se tal i Statistikbanken [bank.stat.gl/TUDHOT](http://bank.stat.gl/TUDHOT)

**Tabel 1. Antal overnattende gæster, 2019-2020**

	2019	2020	pct. ændring 2019-2020
<b>Grønland</b> .....	54.107	43.351	-19,9
<b>Danmark</b> .....	28.092	9.994	-64,4
<b>Udlandet</b> .....	19.763	2.461	-87,5
<b>Ukendt(1)</b> .....	2.152	4.729	27,2
<b>I alt</b> .....	105.680	60.535	-42,7

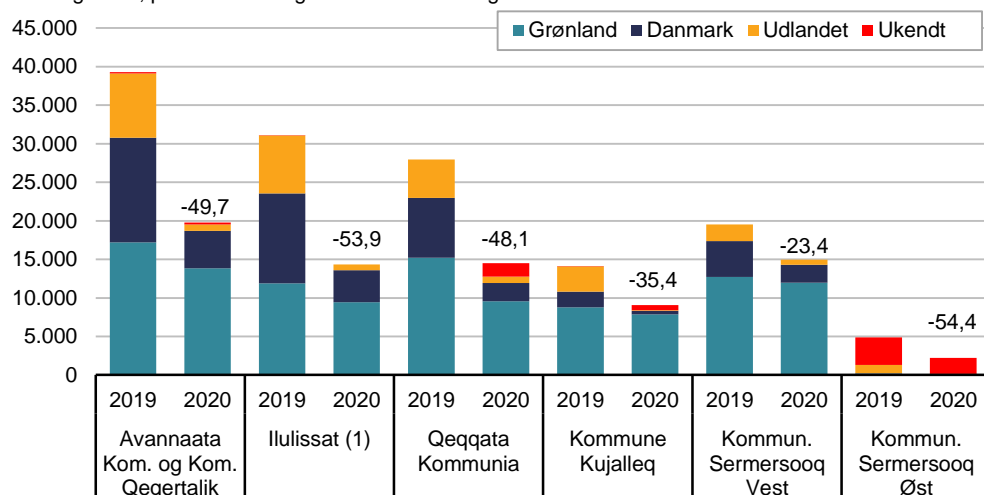
Kilder: Grønlands Statistik – se tal i Statistikbanken i [bank.stat.gl/TUDHOT](http://bank.stat.gl/TUDHOT)

## Antal gæster i 2020

Antallet overnattende gæster faldt med 42,7 pct. I 2020 sammenlignet med 2019. Den største ændring oplevede Kommuneqarfik Sermersooq Øst med et fald på 54,4 pct. i antallet af overnattende gæster.

**Figur 2. Antal overnattende gæster efter kommune, 2019-2020**

Antal gæster, procent ændring i forhold til det foregående år



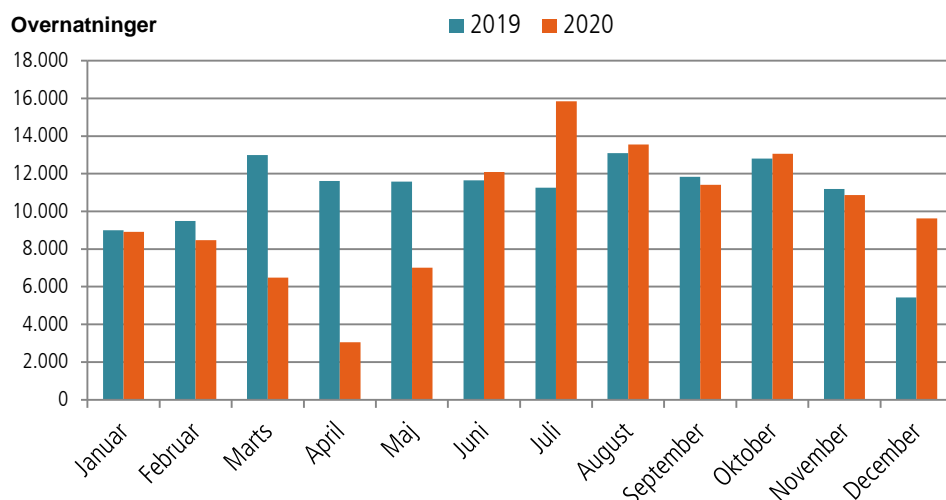
Kilder: Grønlands Statistik – se tal i Statistikbanken i [bank.stat.gl/TUDHOT](http://bank.stat.gl/TUDHOT)

(1) Ilulissat indgår også i sum for Avannaata Kommunian og Kommune Qeqertalik område.

## Hotelovernatninger i 2020

Antallet af overnatninger foretaget af gæster med grønlandsk bopæl var i månederne juni til august højere i 2020 i forhold til 2019. Det samme var tilfældet for antallet af overnatninger i december måned.

**Figur 3. Antal overnatninger foretaget af gæster med grønlandsk bopæl, 2019-2020**



Kilder: Grønlands Statistik – se tal i Statistikbanken i [bank.stat.gl/TUDHOT](http://bank.stat.gl/TUDHOT)

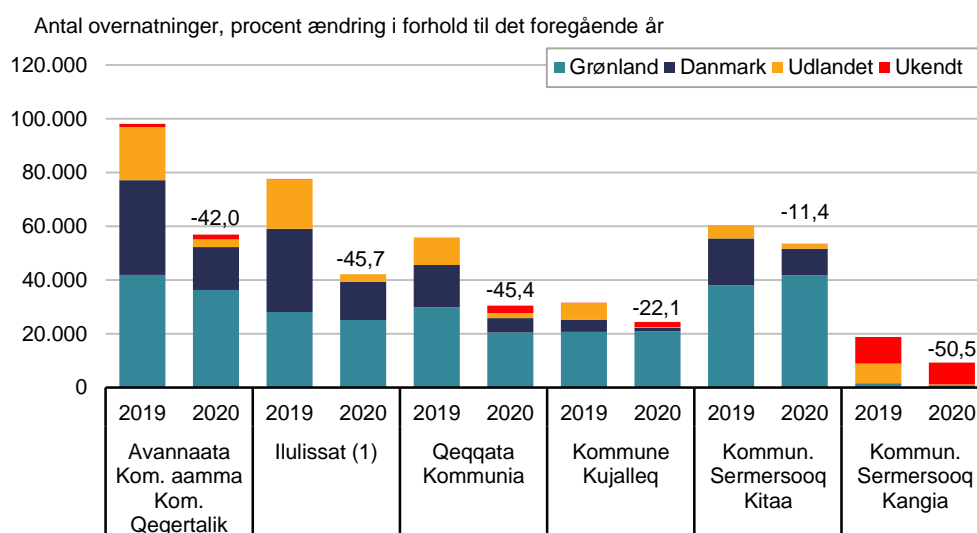
**Tabel 2. Antal overnatninger, 2019-2020**

	2019	2020	pct. ændring 2019-2020
<b>Grønland</b> .....	131.963	120.344	-8,8
<b>Danmark</b> .....	73.173	32.457	-55,6
<b>Udlandet</b> .....	48.526	7.353	-84,8
<b>Ukendt</b> .....	11.049	14.592	32,1
<b>I alt</b> .....	264.711	174.746	-34,0

Kilder: Grønlands Statistik – se tal i Statistikbanken i [bank.stat.gl/TUDHOT](http://bank.stat.gl/TUDHOT)

Antallet af hotelovernatninger faldt med 34 pct. i 2020 i forhold til 2019. Største ændring oplevedes i Kommuneqarfik Sermersooq Øst der havde et fald i antallet af hotelovernatninger på 50,5 pct.

**Figur 4. Antal hotelovernatninger efter kommune, 2019-2020**



Kilder: Grønlands Statistik – se tal i Statistikbanken i [bank.stat.gl/TUDHOT](http://bank.stat.gl/TUDHOT)

(1) Ilulissat indgår også i sum for Avannaata Kommunia og Kommune Qeqertalik område.

## Bemærkninger

Grønlands Statistik modtager løbende data fra de fleste overnatningssteder i Grønland og alle større hoteller. Tallene er foreløbige og kan blive ændret når Grønlands Statistik modtager de manglende indberetninger.

Grønlands Statistik samarbejder med Visit Greenland om at afdække sengekapacitet i hele Grønland. Herunder løbende at gennemgå nye overnatningssteder og hoteller. Andelen af dækket sengekapacitet kan læses i tabel A1.

**Tabel A1. Dækket sengekapacitet i 2020**

	Avannaata Kom. og Kom. Qeqertalik	Ilulissat (1)	Qeqqata Kommunia	Kommune Kujalleq	Kommun. Sermersooq Vest	Kommun. Sermersooq Øst	Total
Dækket Sengekapacitet	293.760	207.552	175.176	168.105	256.932	90.909	1192434
Samlet sengekapacitet	336.948	230.244	204.310	182.542	319.352	96.033	1369429
Pct dækket	87	90	86	92	80	95	86

Kilde: Grønlands Statistik og Visit Greenland.

Fra og med 2017 bruges kategorien "*Ukendt*" for gæster med ukendt bopæl. I tidligere dataudgivelser blev gæsterne med ukendt bopæl registreret under "*Andre lande*".

## Høj andel af estimater

På grund af forsinkede indberetninger er ca. 7,2 pct. af gæsterne og 7,3 pct. af overnatningerne estimater, baseret på oplysninger fra samme perioder i 2019.

### Signatur forklaring:

- ... Oplysninger foreligger ikke
- .. Oplysninger for usikre til at angives eller diskretionshensyn
- . Tal kan efter sagens natur ikke forekomme
- 0 Mindre end halvdelen af den anvendte enhed
- Nul
- \* Foreløbigt eller anslået tal

Eventuel henvendelse  
Simon Westmann  
E-mail: [siwe@stat.gl](mailto:siwe@stat.gl)

Turisme

Grønlands Statistik  
Postboks 1025 · 3900 Nuuk  
Tlf.: +299 34 57 70 · Fax: +299 34 57 90  
[www.stat.gl](http://www.stat.gl) · e-mail: [stat@stat.gl](mailto:stat@stat.gl)

